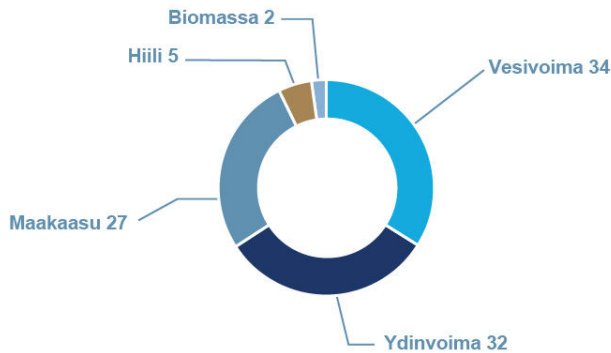


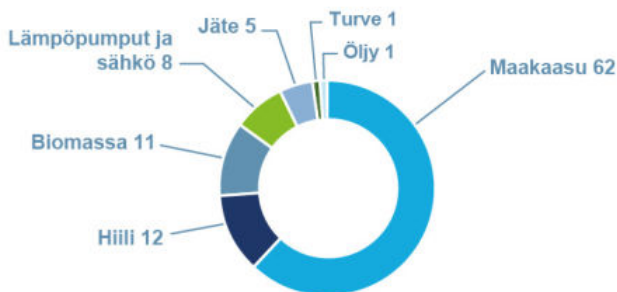
Myynti ja tuotanto

SÄHKÖNTUOTANTO LÄHTEITTÄIN ¹⁾, %



¹⁾ Vuonna 2012 sähköntuotanto oli yhteensä 73,1 TWh

LÄMMÖNTUOTANTO LÄHTEITTÄIN ¹⁾, %

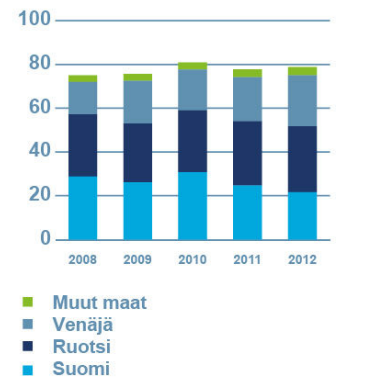


¹⁾ Vuonna 2012 lämmöntuotanto oli yhteensä 43,3 TWh

SÄHKÖNHANKINTA, TWh



SÄHKÖNMYynti MAITAIN, TWh ¹⁾



¹⁾ Power, Heat ja Electricity Sales myyvät sähköä pohjoismaiseen sähköpörssiin tai ulkoisille asiakkaille ja ostavat sähköä sähköpörssistä tai muista ulkoisista lähteistä. Fortumin sähköpörssiliiketoimet lasketaan tuntiperusteisen myynnin nettomääränä konsernitasona. Russia-divisioona myy sähköä Venäjän tukkumarkkinoille.

Sähköntuotanto lähteittäin

| TWh | 2012 | 2011 | 2010 |
|---|-------------|-------------|-------------|
| Vesivoima | 25,2 | 21,0 | 22,0 |
| Ydinvoima | 23,4 | 24,9 | 22,0 |
| Lämpövoima | 5,3 | 9,4 | 9,7 |
| EU:n alueella ja Norjassa yhteensä | 53,9 | 55,3 | 53,7 |
| Lämpövoima Venäjällä | 19,2 | 17,4 | 16,1 |
| Yhteensä | 73,1 | 72,7 | 69,8 |

Sähköntuotantokapasiteetti, 31.12.2012

| MW | Suomi | Ruotsi | Venäjä | Muut | Yhteensä |
|---------------------------------|--------------|--------------|--------------|------------|---------------|
| Vesivoima | 1 501 | 3 126 | | | 4 627 |
| Ydinvoima | 1 460 | 1 787 | | | 3 247 |
| Sähkön ja lämmön yhteistuotanto | 598 | 518 | 3 404 | 407 | 4 927 |
| Lauhdevoima | 1 481 | 297 | | | 1 778 |
| Muut | 0 | 94 | | 2 | 96 |
| Yhteensä | 5 040 | 5 822 | 3 404 | 409 | 14 675 |

Lämmöntuotantokapasiteetti, 31.12.2012

| MW | Suomi | Ruotsi | Venäjä | Muut | Yhteensä |
|-------|-------|--------|--------|-------|----------|
| Lämpö | 2 804 | 3 772 | 13 396 | 2 459 | 22 431 |

LÄMMÖNMYYNNTI MAITTAIN, TWh



■ Muut maat
■ Suomi
■ Ruotsi
■ Venäjä