

Sosiaalisen vastuun tunnusluvut

	2012	2011	2010
Henkilöstö keskimäärin	10 600	11 010	11 156
Henkilöstö 31.12.	10 371	10 780	10 585
joista vakituiseissa työsuhteessa	9 899	10 379	10 307
Lähtövaihtuvuus, %	12,0	13,7	-
Naisia henkilöstöstä, %	28	29	29
Naisia johtotehtävissä, %	35	34	27
Työterveyshuollon kustannukset, euro/henkilö ⁽¹⁾	580	560	501
Sairauspoissaolopäivät	74 188	69 654 ⁽²⁾	9 281 ⁽³⁾
Sairauspoissaoloprosentti	3,1	-	-
Tapaturmataajuus (LWIF) ⁽⁴⁾ , Fortumin henkilöstö	1,5	1,6	2,4
Tapaturmataajuus (LWIF) ⁽⁴⁾ , urakoitsijat	3,8	3,2	5,0
Kuolemantapaukset	1	1	1
OHSAS 18001 -sertifioidut toiminnot (% liikevaihdosta)	70	60	27

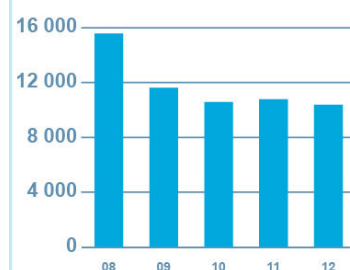
¹⁾ Sisältää Suomen

²⁾ Sisältää Suomen, Ruotsin, Puolan ja Venäjän

³⁾ Sisältää Suomen ja Ruotsin

⁴⁾ Vähintään yhden päivän poissaoloon johtaneet tapaturmat miljoonaa työtuntia kohti

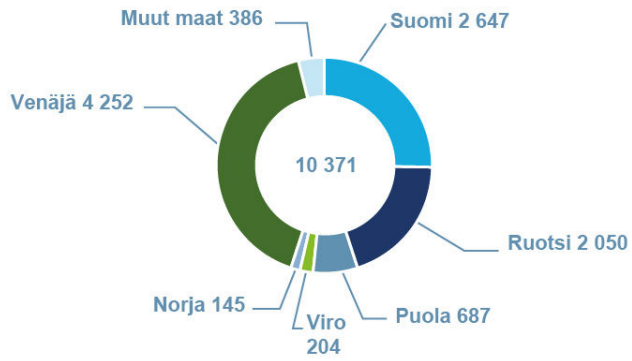
HENKILÖSTÖN MÄÄRÄ 31.12.



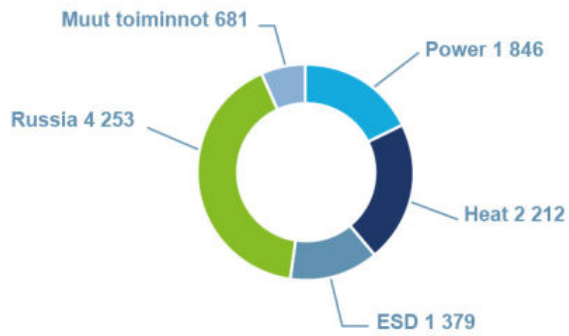
Fortumin henkilöstötilastoja vuodelta 2012 toimintamaittain eriteltyinä

	Suomi	Ruotsi	Venäjä	Puola	Muut maat
Henkilöstö vuoden lopussa	2 647	2 050	4 252	687	735
miehiä	1 931	1 419	3 041	526	524
naisia	716	631	1 211	161	211
Henkilöstö keskimäärin	2 698	2 068	4 299	807	728
Henkilöstökulut, 1000 euroa	221 048	192 751	83 375	17 747	40 633
Henkilöstökulut per henkilö, 1000 euroa	81,9	93,2	19,4	22,0	55,8

HENKILÖSTÖ MAITTAIN 31.12.2012



HENKILÖSTÖ DIVISIOONITTAIN 31.12.2012



KOULUTUSTASO, 31.12.2012, VAKITUISET TYÖNTEKIJÄT, %

